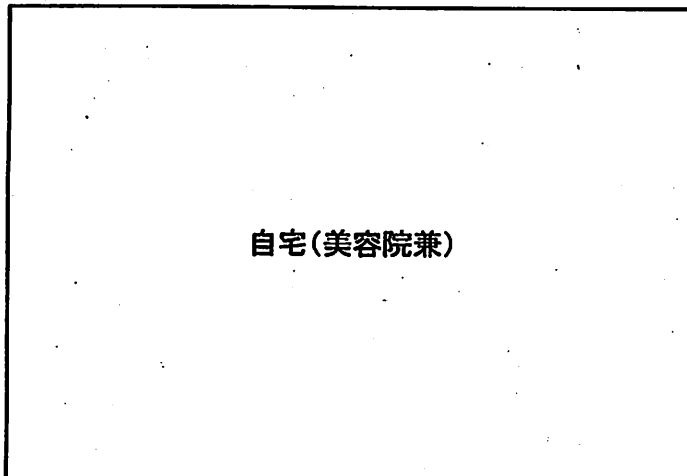
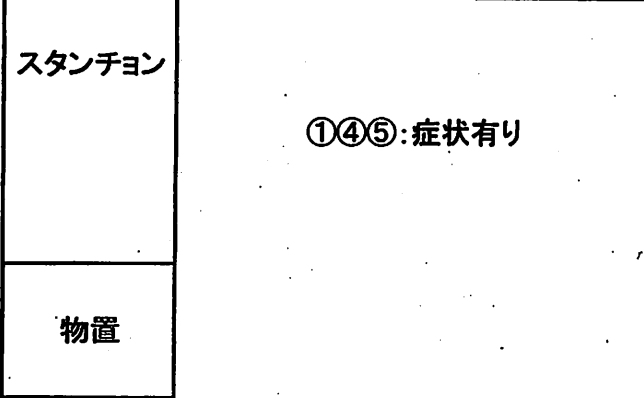

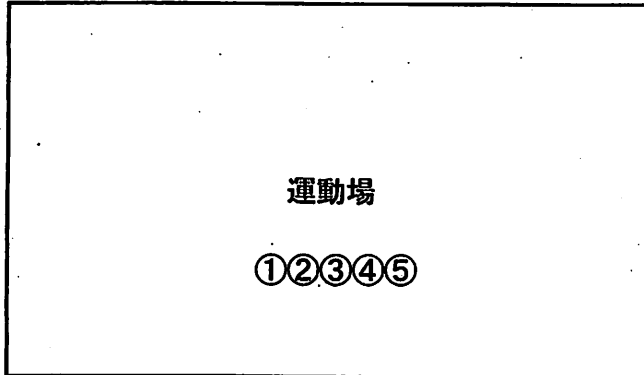



## 不明疾病の現地調査表（病鑑 No58 : 46 例目）

- 1 届出年月日時間：平成22年5月7日 12時00分
- 2 届出者：農場主
- 3 発生農場  
氏名  
住所 川南町大字川南 - 3
- 4 飼養頭数：酪農家  
搾乳牛8頭、子牛1頭
- 5 家畜保健衛生所立入調査  
・14:00 農場到着  
・15:00 検査終了
- 6 病畜の概要  
農家稟告（5/7）  
5/7朝、流涎、食欲不振を確認  
  
家保立入（5/7）  
流涎、発熱（40.2℃）、舌及び下顎歯肉水疱  
他同居牛2頭に流涎、鼻腔内微小白色結節
- 7 給与飼料：  
配合飼料、オオツハイ、トウモロコシサイロ、イタリアン青刈り（すべて自家）、  
畦草
- 8 過去7日間に立ち入った者の有無  
なし
- 9 その他

# 見取り図



道路

## 検体リスト

検体No.	個体識別番号	種別	生年月日	用途	性別	血液	スワブ	症状	
1	0	03	ホルスタイン種	H15.8.1	乳用	♀	○	○(口腔内スワブ)	発熱、舌水疱、下顎歯肉水疱
2	0	78	ホルスタイン種	H16.9.29	乳用	♀	○	○(口腔内スワブ)	
3	0	10	ホルスタイン種	H18.9.12	乳用	♀	○	○(口腔内スワブ)	
4	1	35	ホルスタイン種	H13.8.25	乳用	♀	○	○(口腔内スワブ)	やや涎多い、鼻腔内微小白色結節
5	1	61	ホルスタイン種	H13.10.17	乳用	♀	○	○(口腔内スワブ)	やや涎多い、鼻腔内微小白色結節

46例目

病性鑑定依頼：材料授受：2010. 5. 7, 23:55  
 進行状況 (2010. 5. 8, 17:00)

検体No.	個体識別番号	種別	生年月日	用途	性別	血液	スワブ	RT PCR 3D	症状
1		ホルスタイン種	H15.8.1	乳用	♀	○	○(口腔内スワブ)	+	発熱、舌水疱、下顎歯肉水疱
2		ホルスタイン種	H16.9.29	乳用	♀	○	○(口腔内スワブ)	-	
3		ホルスタイン種	H18.9.12	乳用	♀	○	○(口腔内スワブ)	+	
4		ホルスタイン種	H13.8.25	乳用	♀	○	○(口腔内スワブ)	-	やや涎多い、鼻腔内微小白色結節
5		ホルスタイン種	H13.10.17	乳用	♀	○	○(口腔内スワブ)	-	やや涎多い、鼻腔内微小白色結節

RT PCRは口腔内スワブを用いた。+：陽性，-：陰性