

不明疾病の現地調査表（病鑑 No.53）

1 届出年月日時間：平成22年5月6日14時30分

2 届出者：畜主

3 発生農場

氏名：

住所：川南町大字平田

4 飼養頭数：繁殖農家

繁殖35頭、育成5頭、子牛27頭

5 家畜保健衛生所立入調査

・15:00 農場到着

・17:00 採材終了

6 病畜の概要

農場稟告（5/6）

5日朝、繁殖牛1頭の食欲がなく、泡を吹く。熱は39.2℃。経過を観察していたが6日に向かいの牛に同じような症状が出た。

家保立入（5/6）

1頭に泡沫性流涎。鼻腔内に糜爛を認めた。向かいの1頭は軽度の鼻汁が認められた。
2頭とも口腔内には著変なし。


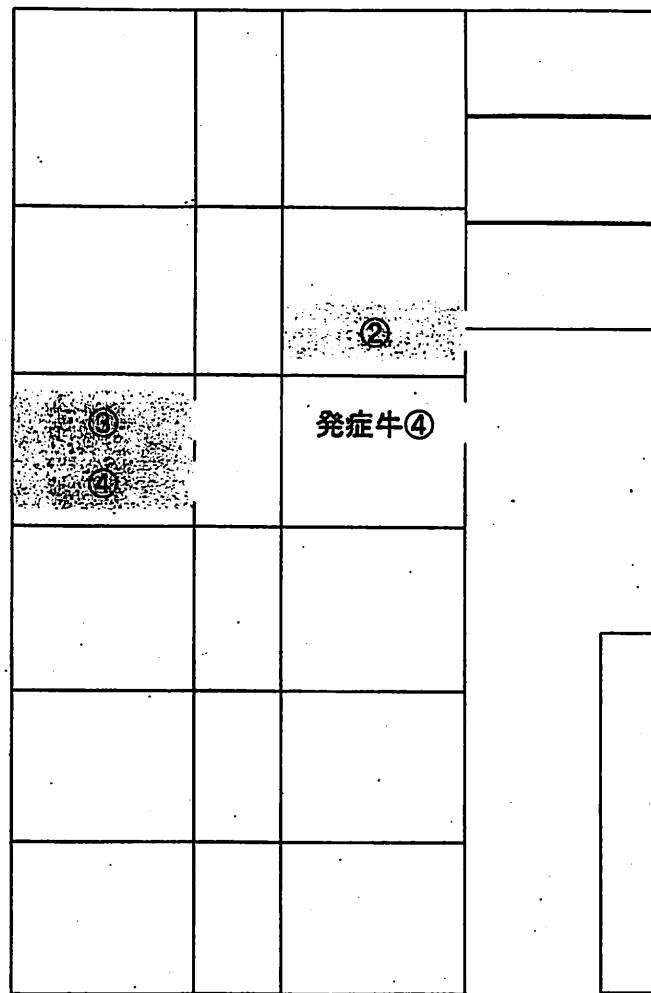
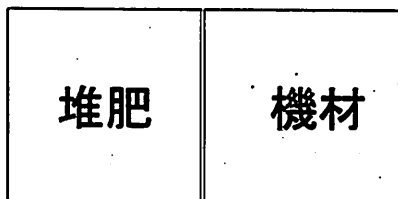
7 給与飼料：配合飼料は、その他は全て自家製。

8 過去7日間に立ち入った者の有無

夫妻で世話をしている。2人以外に立ち入った者なし。

9 その他

発生農場が近くにある（100m以内）。



繁殖牛舎

育成舎+分娩舎

車両入り口

関係者入口



検体リスト

検体No.	耳標番号	種別	生年月日	用途	性別	血液	スワブ	症状
1		黒毛和種	H14.07.22	繁殖	♀	○	○(口腔内スワブ)	著変なし。No. 3の隣牛
2		黒毛和種	H15.11.05	繁殖	♀	○	○(口腔内スワブ)	著変なし。No. 4の隣牛
3		黒毛和種	H19.08.20	繁殖	♀	○	○(口腔内スワブ)	軽度の鼻汁。
4		黒毛和種	H14.04.21	繁殖	♀	○	○(口腔内スワブと 鼻腔内スワブ)	鼻腔内の糜爛。39.2℃

41例目

病性鑑定依頼：材料授受：2010. 5. 7, 11:20
 進行状況 (2010. 5. 7, 19:30)

検体No.	耳標番号	種別	生年月日	用途	性別	血液	スワブ	RT PCR 3D	症状
1		黒毛和種	H14.07.22	繁殖	♀	○	○(口腔内スワブ)	-	著変なし。No. 3の隣牛
2		黒毛和種	H15.11.05	繁殖	♀	○	○(口腔内スワブ)	-	著変なし。No. 4の隣牛
3		黒毛和種	H19.08.20	繁殖	♀	○	○(口腔内スワブ)	-	軽度の鼻汁。
4		黒毛和種	H14.04.21	繁殖	♀	○	○(口腔内スワブと 鼻腔内スワブ)	+/+	鼻腔内の糜爛。39. 2°C

口腔内スワブ/鼻腔内スワブ

RT PCRはスワブを用いた。 +: 陽性, -: 陰性