

## 不明疾病の現地調査表（病鑑 No.129）

1 届出年月日時間：平成22年5月15日8時20分

2 届出者：畜主

3 発生農場

氏名：

住所：川南町大字川南

4 飼養頭数：和牛繁殖農家

繁殖牛6頭、育成牛2頭、子牛6頭 合計14頭

5 家畜保健衛生所立入調査

・8：40 農場到着

・9：45 採材終了

6 病畜の概要

農場稟告（5／15）

5/13、14から少し涎があったため経過観察した。15日も涎があり、食欲がなく、口の中に赤いものが見えた。

家保立入（5／15）

No. 1 異常なし

No. 2 軽度流涎、上顎に糜爛、舌に水疱・糜爛、口端に糜爛、鼻に水疱

No. 3 異常なし

No. 4 流涎、舌に水疱

No. 5 舌の裏に白色結節

7 給与飼料

ふすまは その他は全て農協

8 過去7日間に立ち入った者の有無

夫妻2人で管理。息子（同居）も時々手伝う。息子は川北の生コン工場に働いており、消毒ポイントでの消毒作業もしている。

9 その他

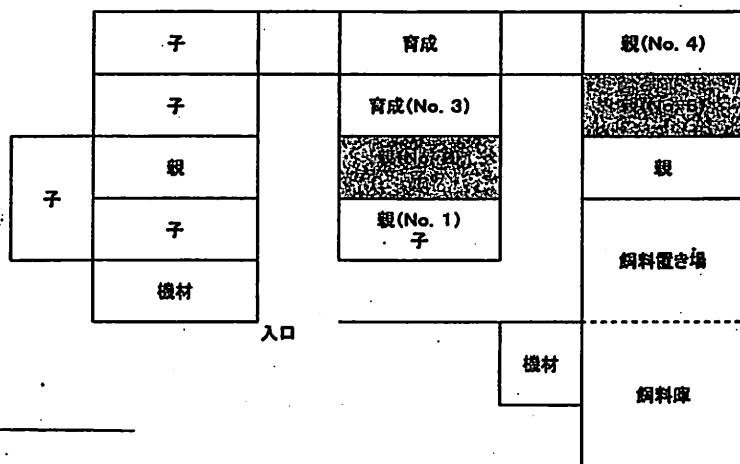
付近の発生農家： 、 、 、

4／1に競りに出した。3月に（発生農場）から育成1頭を競り落とした。

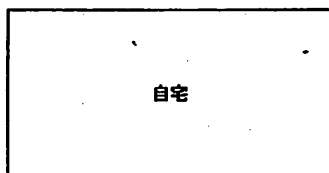

# 検体リスト

検体No.	個体識別番号	種別	生年月日	用途	性別	血液	スワブor組織	症状
1		黒毛和種	H17.5.18	繁殖	♀	○	○	異常なし
2		黒毛和種	H13.7.4	繁殖	♀	○	○	軽度流涎、上顎に糜爛、舌に水疱・糜爛、口端に糜爛、鼻に水疱
3		黒毛和種	H21.5.6	育成	♀	○	○	異常なし
4		黒毛和種	H16.4.22	繁殖	♀	○	○	流涎、舌に水疱
5		黒毛和種	H19.1.25	繁殖	♀	○	○	舌の裏に白色結節

見取り図



道路(板道。道路から20m位距離がある)  
車や人は主にここから入ってくる



畑への小道  
(通るのは郵便か農協の人くらい。発生以降は近所の人も遠慮してここからは入ってこない)

104 例目

病性鑑定依頼：材料授受：2010. 5. 15, 23:13  
 進行状況 (2010. 5. 16, 17:00)

検体No.	個体識別番号	種別	生年月日	用途	性別	血液	スワブ or 組織	RT PCR 3D	症状
1	-----	黒毛和種	H17.5.18	繁殖	♀	○	○	-	異常なし
2		黒毛和種	H13.7.4	繁殖	♀	○	○	+	軽度流涎、上顎に糜爛、舌に水疱・糜爛、口端に糜爛、鼻に水疱
3		黒毛和種	H21.5.6	育成	♀	○	○	-	異常なし
4		黒毛和種	H16.4.22	繁殖	♀	○	○	-	流涎、舌に水疱
5		黒毛和種	H19.1.25	繁殖	♀	○	○	+	舌の裏に白色結節

RT PCRはスワブを用いた。

+: 陽性, -: 陰性